

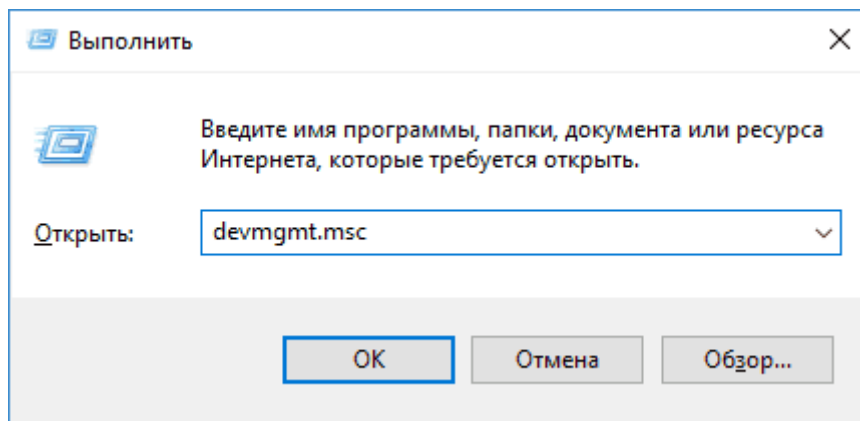
1. Устанавливаем драйвера HUAWEI_Driver_6.00.08.00.rar.
Доступны для скачивания на нашем ФТП в /Drivers/Win7/Modem/

http://download.platezhka.com.ua/Dispatcher/Archive/Drivers%20Win7/Modem/HUAWEI_Driver_6.00.08.00.rar

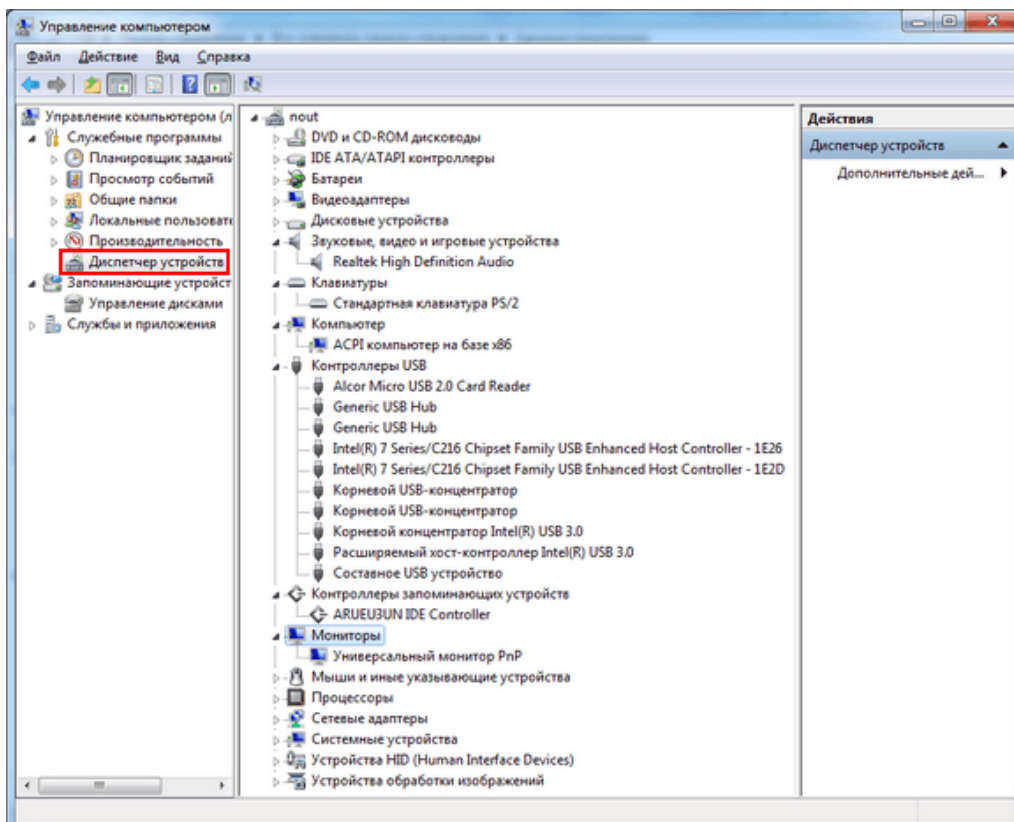
2. Открываем Диспетчер устройств любым удобным способом.

Первый способ

Нажмите сочетание клавиш Win+R на клавиатуре (где Win — клавиша с эмблемой Windows), откроется окно «Выполнить».

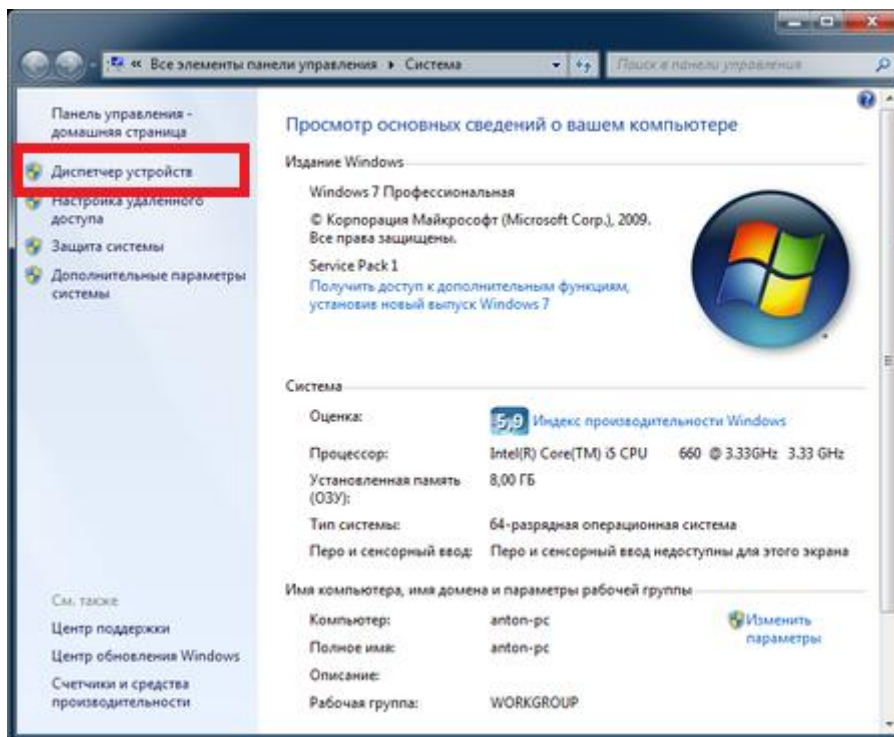


Введите в него *devmgmt.msc* и нажмите Enter: будет запущен диспетчер устройств.

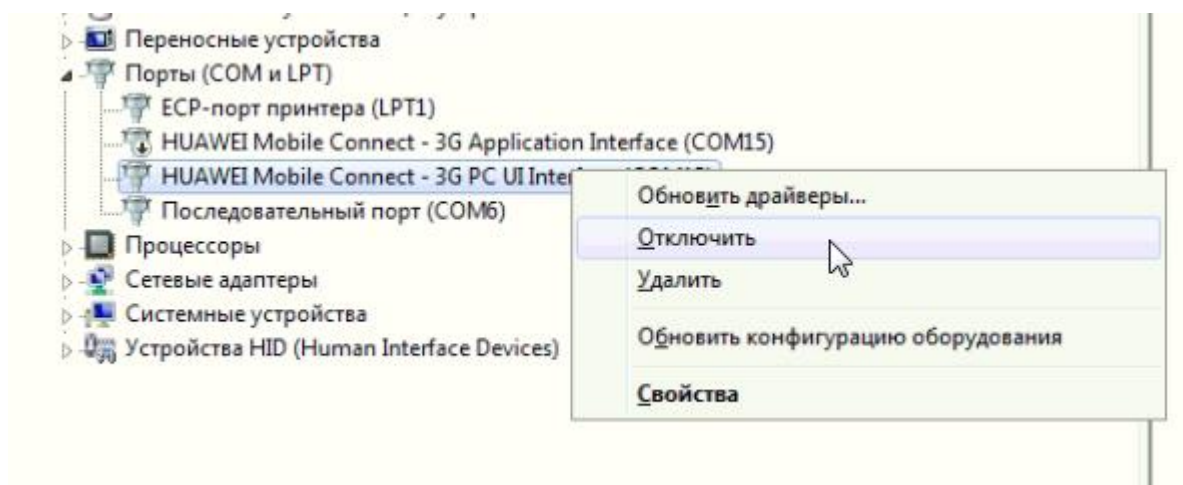


Второй способ

Еще более простой способ открыть Диспетчер устройств, нажать сочетание клавиш "Win" + "Pause Break". В открывшемся окне выбрать "Диспетчер устройств".



3. В разделе Порты (COM и LPT) отключить два порта созданные драйверами



4. Перезагрузить ОС.